

INGRESO A LA PLATAFORMA E-LEARNING

Índice

Ingreso a la plataforma de e-learning de los cursos no arancelados	2
Paso 1: Acceda al sitio de la plataforma de e-learning del Área de capacitación de la cámara argentina de comercio.....	3
Paso 2: Ingrese su usuario y contraseña.....	4
Paso 3: Acceda al curso en el cual se inscribió	6

INGRESO A LA PLATAFORMA DE E-LEARNING DE LOS CURSOS NO ARANCELADOS

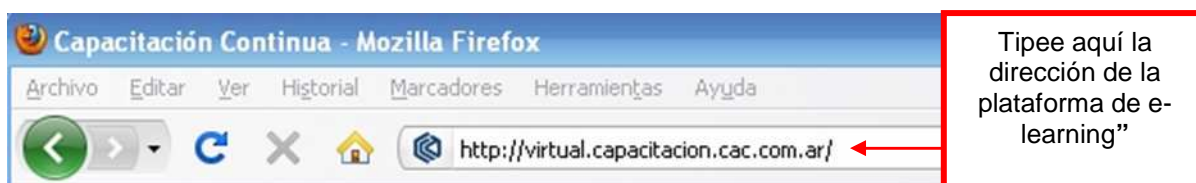
A continuación se describen los pasos para ingresar a la plataforma de e-learning del área de Capacitación Continua de la Cámara Argentina de Comercio.

- 1. Acceda al sitio de la plataforma de e-learning del área de capacitación de la Cámara Argentina de Comercio.**
- 2. Ingrese su “usuario” y “contraseña”**
- 3. Acceda al curso en el cual se inscribió**


PASO 1: ACCEDA AL SITIO DE LA PLATAFORMA DE E-LEARNING DEL ÁREA DE CAPACITACIÓN DE LA CÁMARA ARGENTINA DE COMERCIO

Para ingresar a la plataforma de e-learning es necesario utilizar cualquier navegador de Internet (Microsoft Internet Explorer, Mozilla Firefox ó Netscape Communicator, etc.).

Luego de acceder a su navegador, tipee la siguiente dirección en la barra de direcciones: <http://virtual.capacitacion.cac.com.ar> y luego presione **ENTER**



A continuación se presentará la página principal de la plataforma



CAPACITACIÓN CONTINUA
CURSOS ON LINE NO ARANCELADOS
Apoyando la capacitación del comercio y los servicios

ENTRAR

Nombre de usuario
Contraseña

¿Ha extraviado la contraseña?
Ingrese a Escuela de negocios y en el recuadro IDENTIFIQUESE que se encuentra a la derecha de la pantalla encontrará la opción para recuperarla.

La capacitación mediante la modalidad e-learning, posibilita el acceso al conocimiento desde cualquier lugar y a cualquier hora, a partir de la conexión a Internet. A su vez, ofrece diferentes recursos que propician la actualización continua y favorecen la comunicación de los participantes entre sí y con el tutor a fin de promover el aprendizaje colaborativo.

Nuestra propuesta educativa tiene como propósito fundamental brindar a profesionales, empleados de empresas asociadas y a la comunidad en general, alternativas de formación de calidad en temáticas comerciales en las cuales el alumno sea el protagonista de su propio proceso de aprendizaje.

Los invitamos a ingresar a nuestra plataforma de e-learning la cual posibilitará la actualización continua de representantes de todas las provincias de nuestro país en una expresión de federalismo empresario.

Equipo de la Escuela de Negocios - Cámara Argentina de Comercio.

CURSOS DISPONIBLES

Aspectos básicos de la organización comercial
Coordinador: Eduardo Maldonado

¿Cuáles son los fundamentos de la organización comercial? ¿Cómo podemos dividir gastos de inversión, y administrarlos eficientemente? ¿Cuál es el papel del marketing y de las ventas, único ingreso real de nuestra

CALENDARIO
agosto 2009

Dom	Lun	Mar	Mié	Jue	Vie	Sáb
						1
2	3	4	5	6	7	8
9	10	11	12	13	14	15
16	17	18	19	20	21	22
23	24	25	26	27	28	29
30	31					

DOCUMENTOS DE AYUDA
¿Cómo ingreso a la plataforma de e-learning?
Guía de uso de la plataforma de e-learning

HERRAMIENTAS

Get ADOBE® READER®
Get ADOBE® FLASH® PLAYER

PASO 2: INGRESE SU USUARIO Y CONTRASEÑA

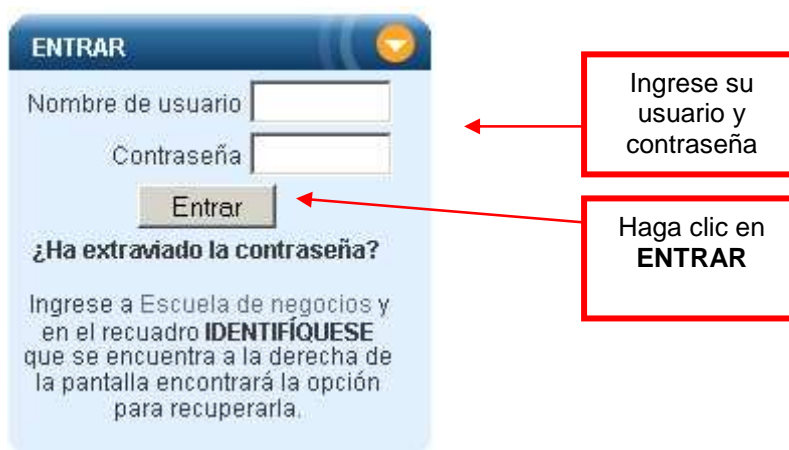
Para ingresar a la plataforma deberá identificarse.

En la parte superior izquierda de la pantalla visualizará dos casillas para colocar el “Usuario” y “Contraseña”.

Con anterioridad al inicio del curso, usted se ha registrado en el sistema del área de Capacitación Continua o en nuestra plataforma anterior, por lo tanto el usuario y la contraseña a ingresar es el mismo que ha creado en ese momento.



Luego de colocar sus datos de identificación, haga clic en **ENTRAR**



The image shows a login form titled "ENTRAR" with a blue header and a yellow dropdown arrow. It contains two input fields: "Nombre de usuario" and "Contraseña". Below the fields is a button labeled "Entrar". Underneath the button, there is a link that says "¿Ha extraviado la contraseña?". At the bottom of the form, there is a paragraph of text: "Ingrese a Escuela de negocios y en el recuadro **IDENTIFÍQUESE** que se encuentra a la derecha de la pantalla encontrará la opción para recuperarla." To the right of the form, there are two red-bordered boxes with arrows pointing to the form. The top box contains the text "Ingrese su usuario y contraseña" and has an arrow pointing to the input fields. The bottom box contains the text "Haga clic en **ENTRAR**" and has an arrow pointing to the "Entrar" button.

En caso que usted no recuerde su contraseña, deberá ingresar a <http://www.capacitacion.cac.com.ar> y en el recuadro **IDENTIFICACIÓN DE USUARIO** que se encuentra a la derecha de la pantalla encontrará la opción para recuperarla.



IDENTIFICACIÓN DE USUARIOS

Ingrese su usuario aquí

Ingrese su contraseña aquí

Ingresar

¿Olvidó su contraseña? [Recupérela aquí](#)

¿No recibió el correo electrónico de confirmación de su usuario? [Solicítelo aquí](#)

¿Es un usuario nuevo?

Regístrase

PASO 3: ACCEDA AL CURSO EN EL CUAL SE INSCRIBIÓ

Una vez dentro de la plataforma, en la sección denominada MIS CURSOS ubicada en la parte central inferior de la pantalla visualizará el nombre del curso al cual se inscribió.



The screenshot shows the 'CAPACITACIÓN CONTINUA CURSOS ON LINE NO ARANCELADOS' interface. On the left, there is a user profile for 'alejandrperez' with a 'Salir' button and a last login time of 'Última entrada: lun, 26 de dic de 2011, 10:29 (5 minutos 40 segundos)'. The main content area features a 'MIS CURSOS' section with a search bar and a 'Todos los cursos' button. A red arrow points from a text box to the 'MIS CURSOS' section.

Aquí
visualizará
el/los curso/s
a los cuales
se inscribió

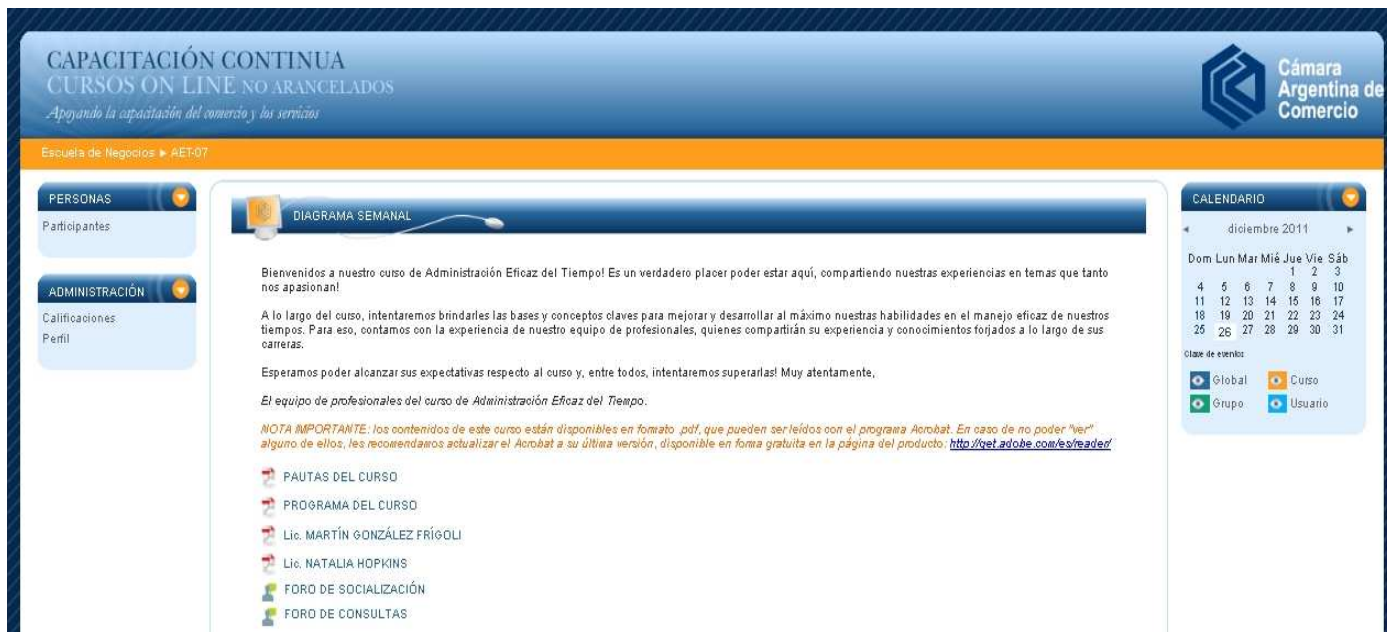
Haga clic sobre el nombre del curso para ingresar al mismo.



This close-up shows the 'MIS CURSOS' header and a course card for 'Excelencia para el servicio y atención al cliente'. The card lists the coordinator as 'Eduardo Maldonado' and provides a description: 'En este curso se brindarán las bases y conceptos claves para mejorar y desarrollar al máximo las habilidades en la atención al cliente.' A red arrow points from a text box to the course name.

Haga clic
sobre el
nombre del
curso para
ingresar

Ya se encuentra en el aula virtual del curso. En la sección central de la pantalla se encuentra la información relativa al curso.



The screenshot shows a web interface for a course. At the top, it says 'CAPACITACIÓN CONTINUA CURSOS ON LINE NO ARANCELADOS' and 'Apoyando la capacitación del comercio y los servicios'. The course title is 'Escuela de Negocios - AET-07'. On the left, there are navigation menus for 'PERSONAS' (Participantes) and 'ADMINISTRACIÓN' (Calificaciones, Perfil). The main content area is titled 'DIAGRAMA SEMANAL' and contains a welcome message, course objectives, and a list of resources: 'PAUTAS DEL CURSO', 'PROGRAMA DEL CURSO', 'Lic. MARTÍN GONZÁLEZ FRIGOLI', 'Lic. NATALIA HOPKINS', 'FORO DE SOCIALIZACIÓN', and 'FORO DE CONSULTAS'. On the right, there is a 'CALENDARIO' widget for December 2011 and a 'Clase de eventos' section with options for 'Global', 'Curso', 'Grupo', and 'Usuario'.

Dentro del aula virtual, en el bloque “Documentos de ayuda” encontrará el instructivo: “*Guía de uso de la plataforma*” que lo orientará en la navegación de la plataforma.

¡Esperamos que disfrute esta experiencia educativa tanto a nivel profesional como personal!

Área de capacitación de la Cámara Argentina de Comercio